

MOVIMENTOS MIGRACIONAIS EM RONDÔNIA ATÉ 1982

* Sérgio Paulo do Carmo Alves

Este trabalho é o resultado de um inventário estatístico realizado junto aos arquivos cadastrais do INCRA - Porto Velho - Estado de Rondônia.

Na ocasião, foram compulsados 7.576 fichas individuais, das quais selecionamos as informações que julgamos mais pertinentes ao tipo de trabalho que desenvolvemos em Rondônia (Reorganização do Espaço Agrário).

As informações quantitativas que estamos divulgando refletem o resultado de dados colhidos junto aos Colonos selecionados, entre os anos: 1972 a 1982, pelo Instituto Nacional de Reforma Agrária - Rondônia e, devidamente, "escolhidos" de acordo com os critérios estabelecidos pelo Instituto para os vários Projetos de Assentamento Dirigido estabelecidos para o Estado de Rondônia. Trata-se, portanto, de divulgação de dados ou índices obtidos na fonte e isentos de qualquer tipo de manipulação, muito comum nas estatísticas oficiais, e cujas análises e interpretações constam de trabalho a ser, brevemente editado.

Os meus agradecimentos à Estagiária Gláucia Aparecida de Freitas, pelo exaustivo trabalho de tabulação dos dados e na confecção dos gráficos.

* Professor de Geografia Regional (Organização do Espaço I) - Departamento de Geografia Humana e Regional do Instituto de Planejamento e Estudos Ambientais de Presidente Prudente - UNESP.

PROCEDÊNCIA

PROCEDÊNCIA																									
PR	MT	ES	MG	SP	BA	MS	GO	CE	RO	SC	RS	AM	PE	RJ	PI	MA	PA	AC	PB	RN	AL	DF	EX	TOTAL	
2.403	1.530	650	587	407	247	108	88	60	66	55	52	47	49	41	23	23	22	22	22	22	11	8	8	8	6.562

Obs.: - POR SE TRATAR DE MIGRAÇÕES NÃO REPRESENTAMOS OS ÍNDICES REFERENTES A RO.
- EX. (EXTERIOR) REFERE-SE AO PARAGUAI.

Dois Estados preponderam dentre os migrantes destinados a Rondônia no item Procedência, aparecendo o Paraná com absoluta primazia, 2.403 migrantes (36,6%) e Mato Grosso, 1.530 (23,3%). Os demais procedem de quase todos os Estados brasileiros, destacando-se, ligeiramente: Espírito Santo com 650 migrantes (9,9%); Minas Gerais com 587 (8,9%) e o Estado de São Paulo com 247 ou seja, (3,8%).

Saliente-se que os Estados limítrofes, exceção de Mato Grosso, comparecem timidamente neste item, como por exemplos: Acre com apenas 0,4%; Pará 0,5% e Amazonas 0,7%. O Nordeste, em conjunto, comparece com 443 migrantes, isto é: 6,8% do total. (Figura 1).

Para o item Procedência, foram analisadas 6.562 fichas.

NATURALIDADE

NATURALIDADE																									
MG	ES	BA	SP	PR	RS	CE	PE	MT	SC	AL	GO	RJ	RO	AM	PB	PI	SE	MA	RN	PA	AC	MS	RR	EX	TOTAL
1.889	897	820	808	870	808	808	841	824	813	188	138	118	118	102	97	80	80	80	88	88	40	22	11	838	7.344

Obs.: - EX. (EXTERIOR) REFERE-SE A: PORTUGAL - ESPANHA - HOLANDA - RUMÊNIA.

A maioria absoluta dos Estados brasileiros fazem-se presentes no item NATURALIDADE. Entretanto, o destaque fica com o Estado de Minas Gerais, com 1889 migrantes (25,0%) do total. Os Estados de Espírito Santo, São Paulo e Bahia, classificam-se, respectivamente em 2º, 3º e 4º lugares, distribuídos da

ESCOLARIDADE

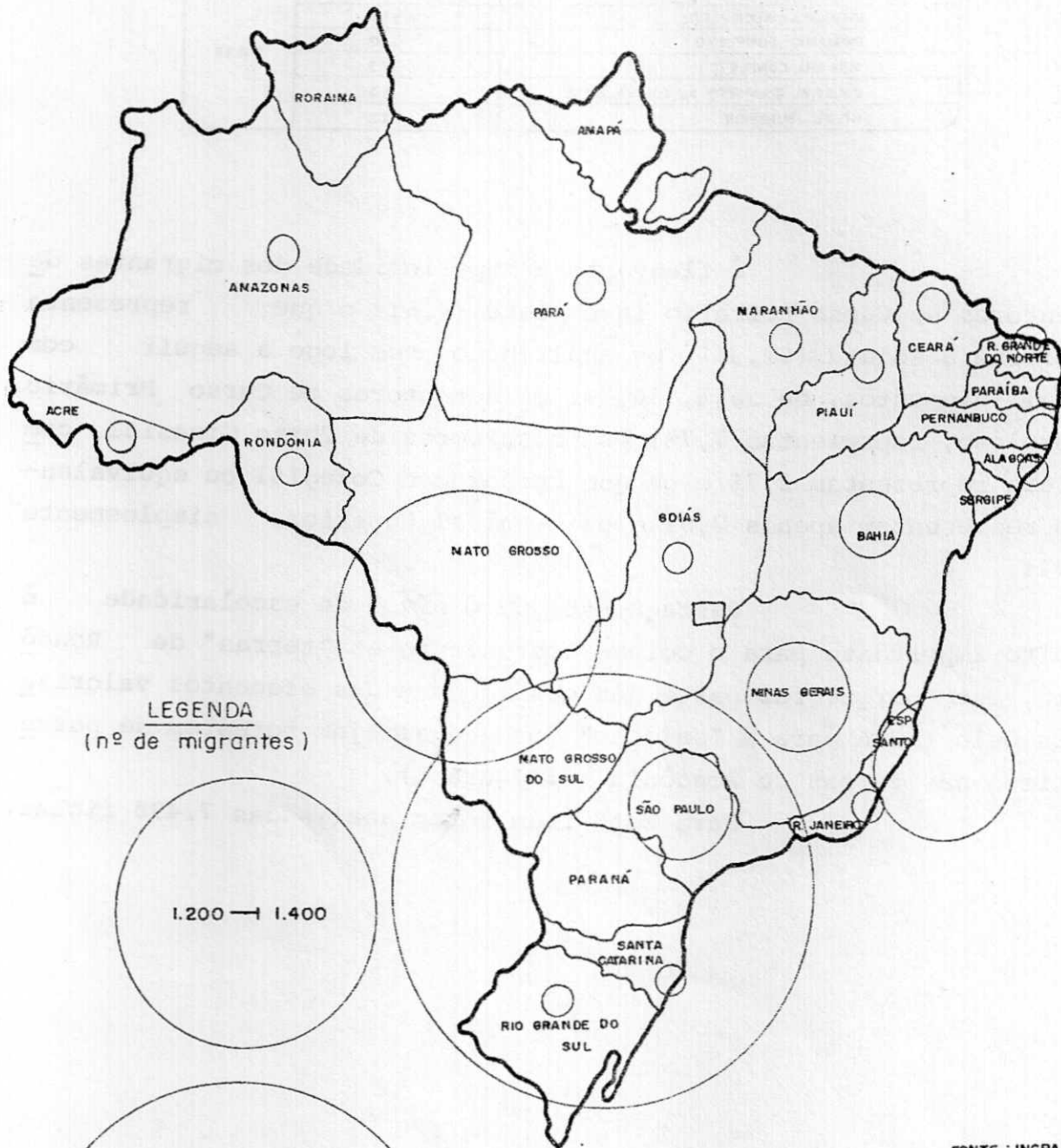
ESCOLARIDADE		TOTAL
ANALFABETOS	2 011	7 498
PRIMÁRIO INCOMPLETO	4 614	
PRIMÁRIO COMPLETO	580	
GINÁSIO COMPLETO	205	
COLEGIAL COMPLETO ou EQUIVALENTE	63	
NÍVEL SUPERIOR	25	

É flagrante a superioridade dos migrantes detentores de Curso Primário incompleto: 4.614 o que representa maioria absoluta (61,5%). Os analfabetos vem logo a seguir com 2.011 elementos, ou seja, 26,8%. Os detentores de Curso Primário Completo, representam 7,7%; os possuidores de Curso Ginásial completo representam 2,7% e os que cursaram o Colegial ou equivalente representam apenas 0,9% e os de nível Superior, simplesmente 0,4%.

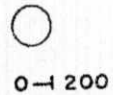
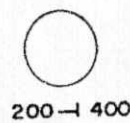

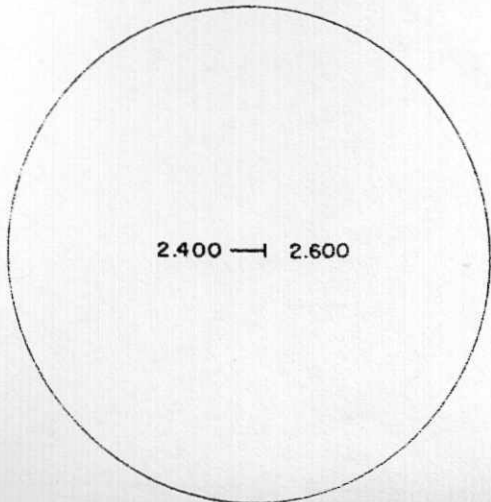
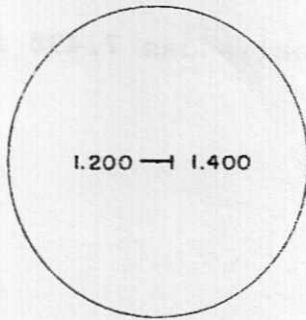
Destaque-se que o nível de escolaridade é muito importante para o colono pretendente as "terras" de Rondônia, isto porque faz parte das condições e dos elementos valorizados pelo INCRA para a "seleção" dos que almejam tornarem-se parceiros nas terras de Rondônia. (Figura 6).

Para este item foram analisadas 7.498 fichas.

MIGRAÇÕES EM RONDÔNIA
PROCEDÊNCIA
1.982



LEGENDA
 (nº de migrantes)



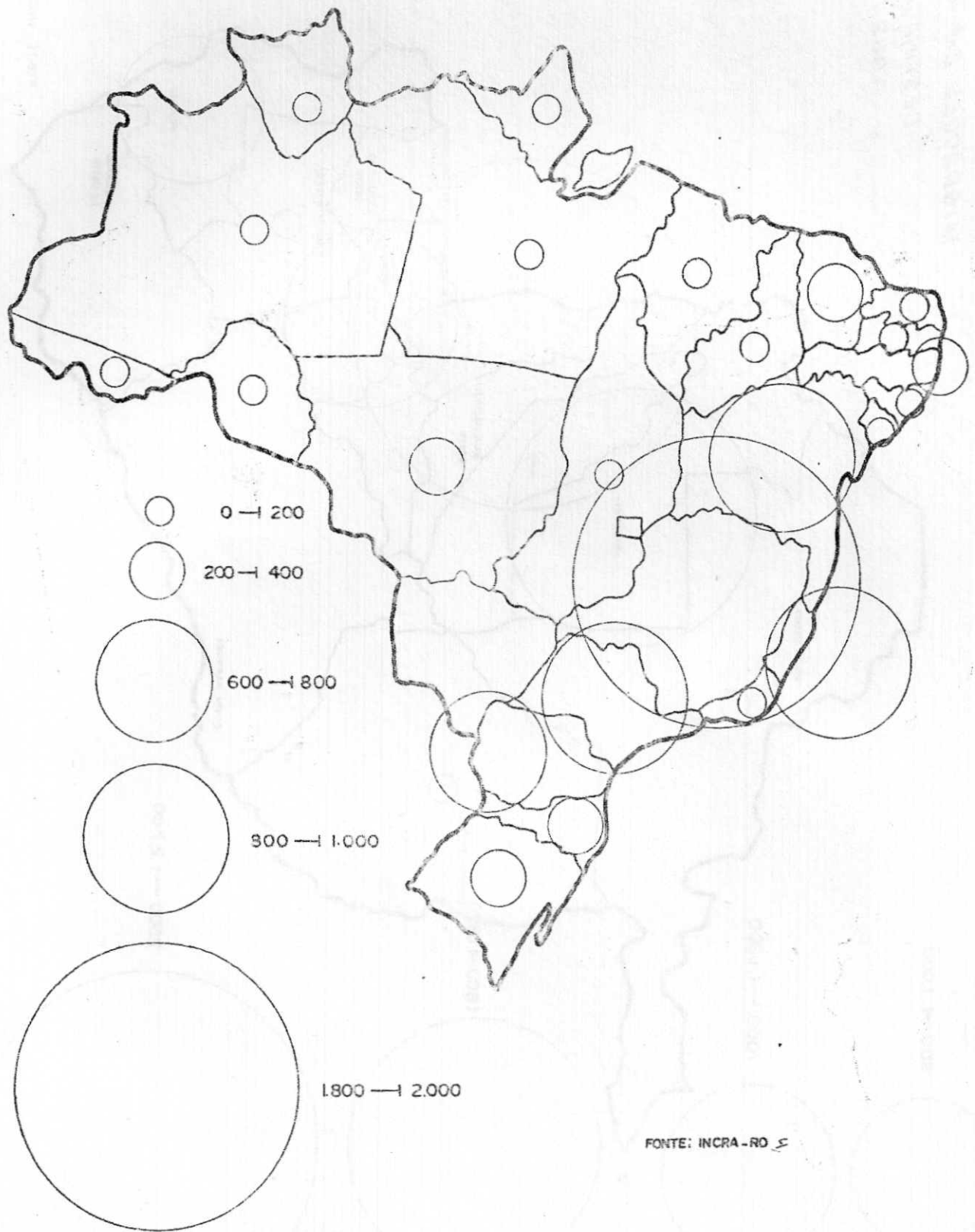
FONTE : INCRA - RO

FIG. 1

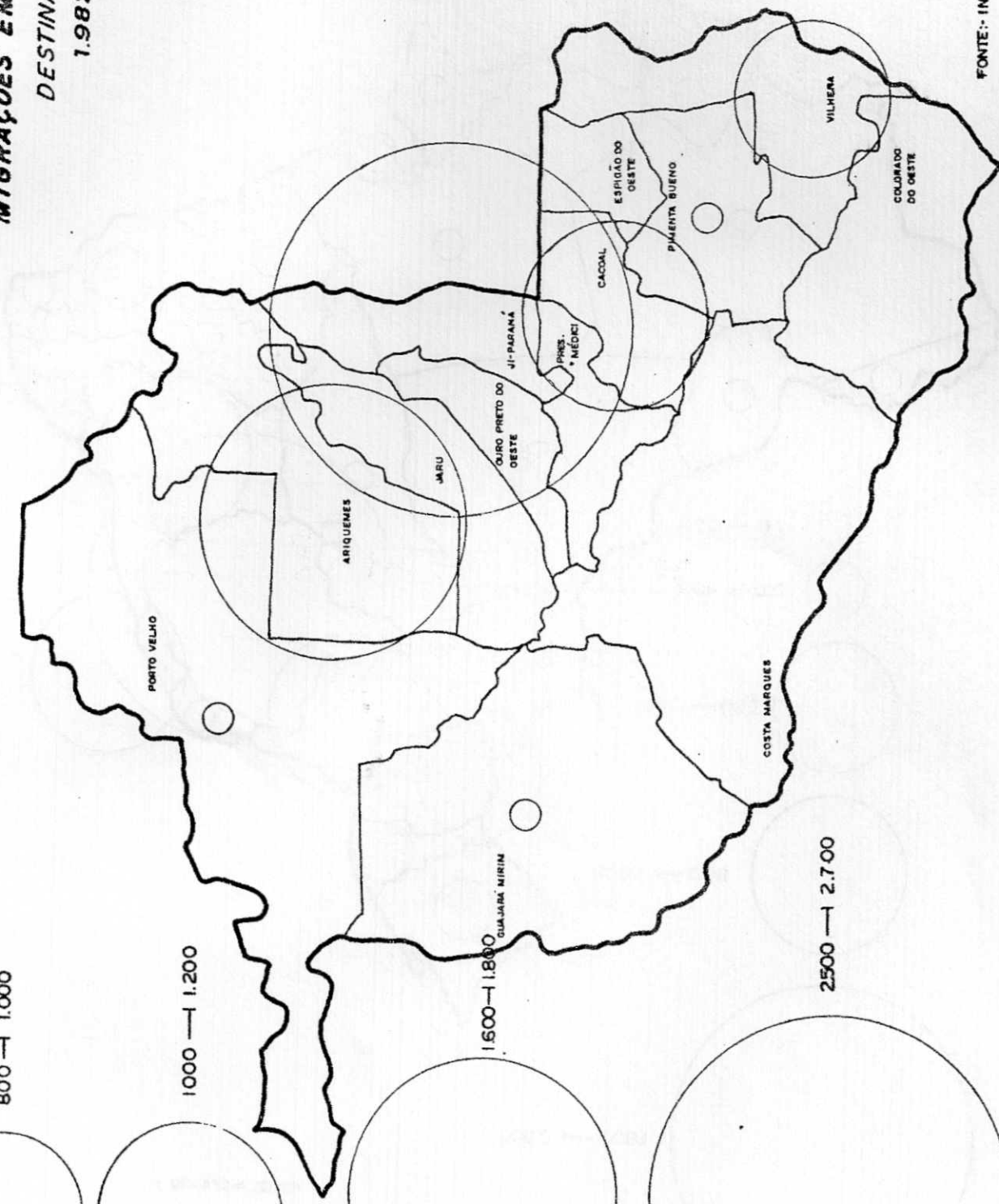
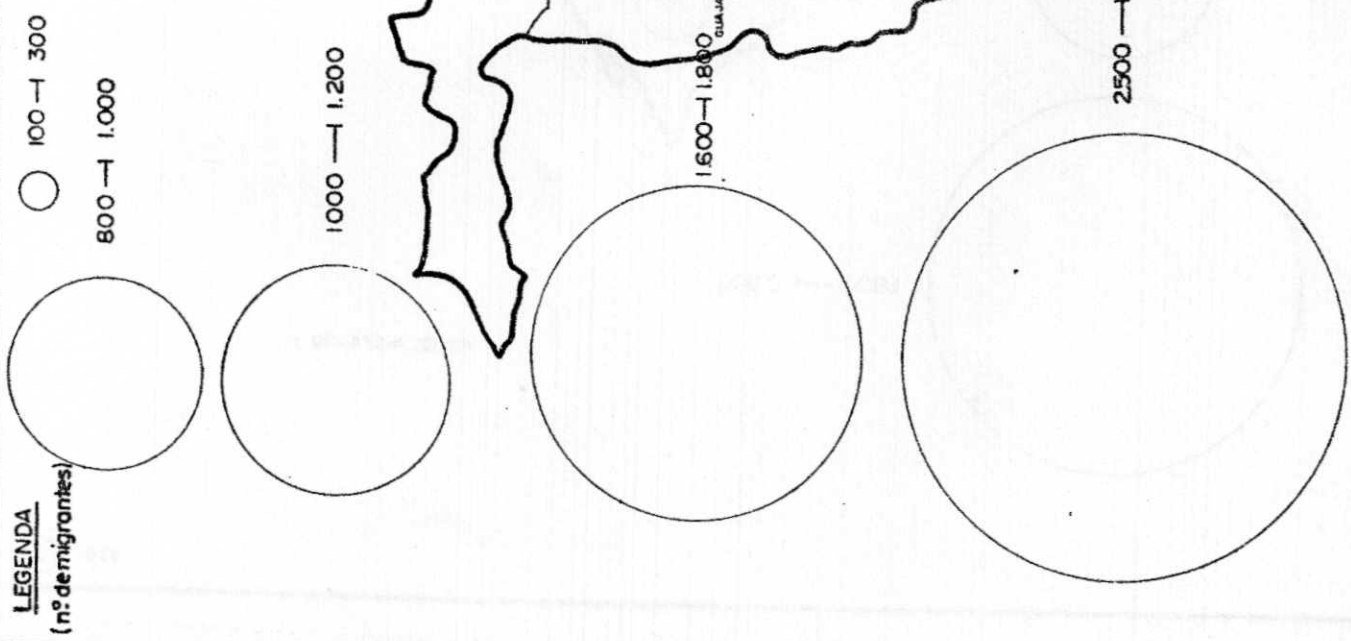
MISRAÇÕES EM RONDÔNIA

NATURALIDADE

1982



MIGRAÇÕES EM RONDÔNIA DESTINAÇÃO 1.982



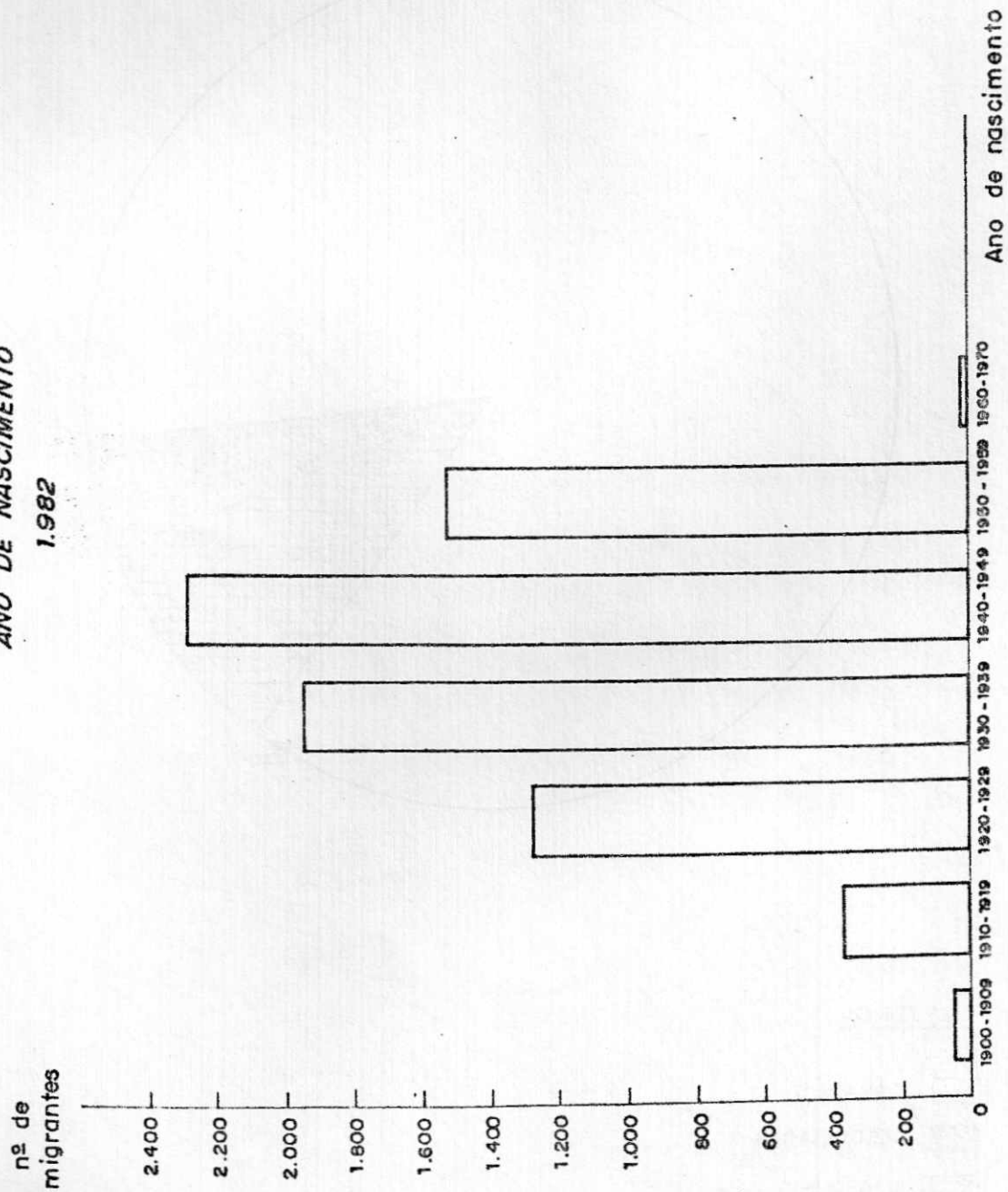
FONTE: INCRA - RO

FIG. 3

MIGRAÇÕES EM RONDÔNIA

ANO DE NASCIMENTO

1.982

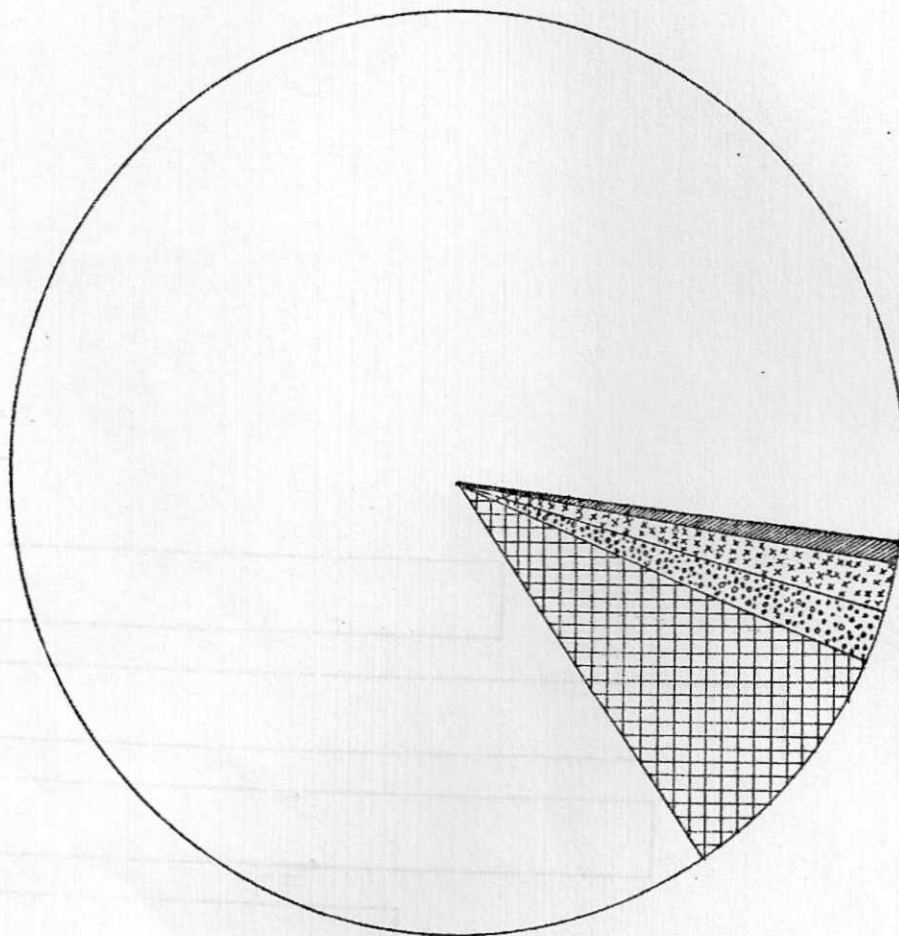


FONTE : INCRA - RO

MIGRAÇÕES EM RONDÔNIA

ESTADO CIVIL

1.982



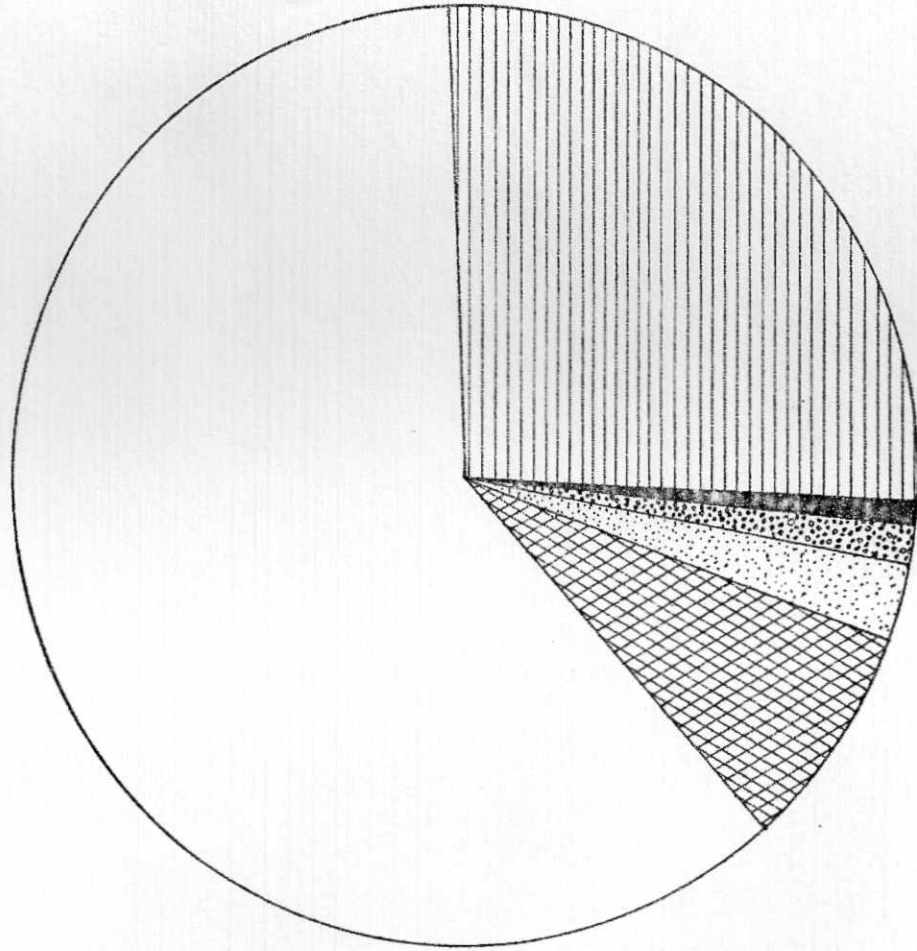
LEGENDA

-  CASADOS
-  DESQUITADOS
-  AMASIADOS
-  VIÚVOS
-  SOLTEIROS







FONTE: INCRA - RO

FIG. 5

MIGRAÇÕES EM RONDÔNIA
ESCOLARIDADE
1.982



LEGENDA

-  ANALFABETOS
-  PRIMÁRIO INCOMPLETO
-  PRIMÁRIO COMPLETO
-  GINÁSIO COMPLETO
-  COLEGIAL COMPLETO ou EQUIVALENTE
-  NÍVEL SUPERIOR

FONTE: INCRA-RO